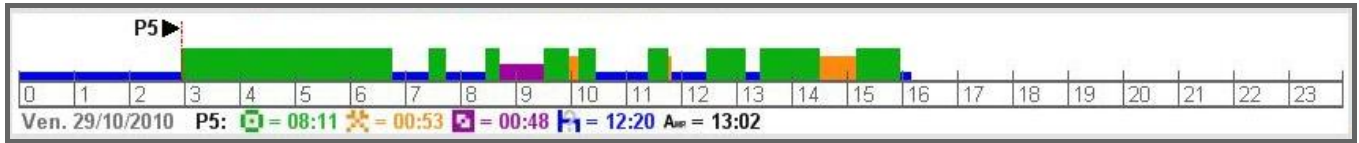


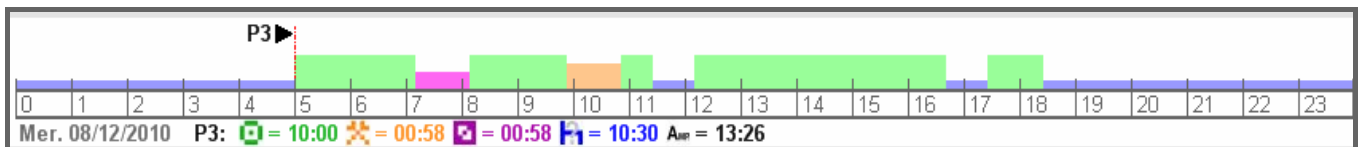
## Légende détaillée de l'écran graphique OptimDrive

### • Les activités prestées :



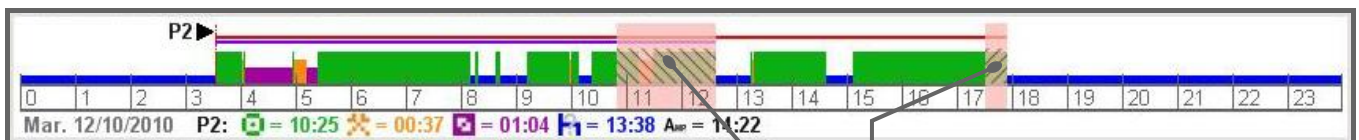
|             |                                 |                 |   |
|-------------|---------------------------------|-----------------|---|
| <b>P5</b> ▶ | Début de la période journalière | <b>P5:</b>      | Numéro de la période journalière                      |
| [vert]      | Conduite                        | [icône] = 08:11 | Nombre d'heure total de conduite de la période        |
| [orange]    | Travail                         | [icône] = 00:53 | Nombre d'heure total de travail de la période         |
| [violet]    | Disponibilité                   | [icône] = 00:48 | Nombre d'heure total de disponibilité de la période   |
| [bleu]      | Repos                           | [icône] = 12:20 | Nombre d'heure total de repos et de carte non insérée |
| [blanc]     | Carte non insérée               | [icône] = 13:02 | Amplitude de la période journalière considérée        |

### • Les activités Extrapolées :



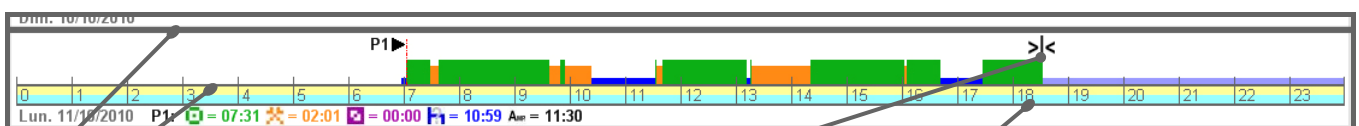
|                |  |              |                          |
|----------------|--|--------------|--------------------------|
| <b>P1</b> ▶    | Début de la période journalière extrapolée | [blanc]      | Disponibilité extrapolée |
| [vert clair]   | Conduite extrapolée                        | [bleu clair] | Repos extrapolé          |
| [orange clair] | Travail extrapolé                          |              |                          |

### • Les infractions :



|          |  |          |   |
|----------|--|----------|---|
| [rouge]  | Dépassement de la durée de conduite ininterrompue                            | [orange] | Partie excédentaire de conduite journalière   |
| [orange] | Dépassement de la durée de conduite journalière                              | [bleu]   | Partie excédentaire de conduite ininterrompue |
| [bleu]   | Temps de repos journalier insuffisant  |          |   |
| [violet] | Temps de repos hebdomadaire insuffisant                                      |          |   |
| [blanc]  | Période journalière plus longue que 24h00 (ou 30h00 si conduite en équipage) |          |   |

### • Divers :



Mode hors champ (Out)

Séparateur de semaine

Double équipage

Fin des données de la carte et donc fin des activités prestées et début des activités extrapolées